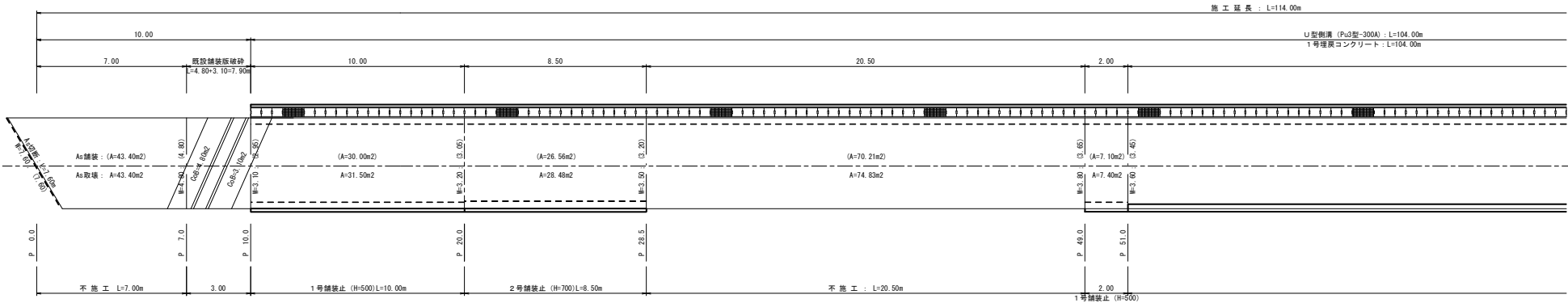


展開図

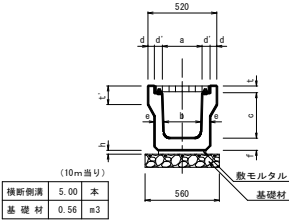
S=1:100



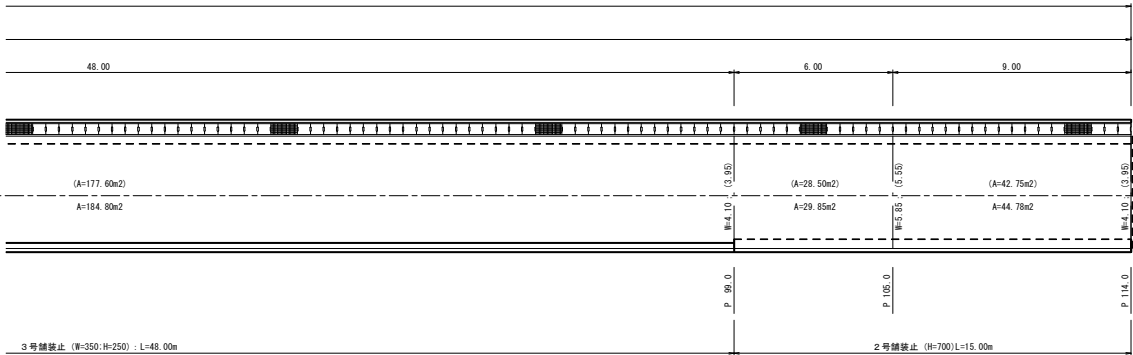
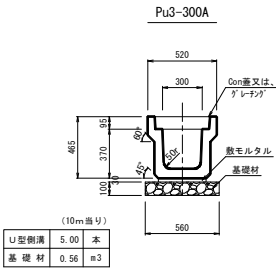
参考図

S=1:20

横断側溝



U型側溝



A_s 舗装 : (A) = 43.40+4.80+3.10+30.00+26.56+70.21+7.10+177.60+28.50+42.75 = 434.02m²
 A_s 取壊 : A = 43.40+31.50+28.48+74.83+7.40+184.80+29.85+44.78 = 445.04 m²

実施図

高知県 越知町	
施工年度	令和7年度
工事番号	工事番号 令7防安第31号
工事名	町道双子線防災・安全対策交付金工事②
図面名称	展開図・参考図
図面番号	2/2
縮尺	縮尺 図示
路線名	町道 双子線
工事場所	高知県 高岡郡 越知町 鎌井田本村(双子)

規格		寸法 (mm)												参考重量 (kg)	
		a	b	c	d	d'	e	f	g	h	t	t'	L		
3種	300Aタイプ	300	280	345	50	60	70	90	360	30	50	140	2,000	505	
	300Bタイプ	300	270	445	50	60	95	90	360	50	50	140	2,000	640	
	グレーチング (溝幅300用)	b=400	L=995	t=44										26	
	規格寸法 (mm)	a	b	c	d	d'	e	f	g	h	t	t'	L	備考	
	250	250	230	250	45	55	65	65	30	90	120	50	2000	Pu3型	
	300A	300	280	300	50	55	70	70	30	95	140	50	2000		
	300B	300	270	400	50	55	70	70	40	95	140	50	2000		
	300C	300	260	500	50	55	80	80	40	95	140	50	2000		
許容差	400A	400	370	400	55	55	70	70	40	110	140	50	2000		
	400B	400	360	500	55	55	80	80	40	110	140	50	2000		
	500A	500	460	500	60	60	80	80	40	125	155	50	2000		
	500B	500	450	600	60	60	90	90	40	125	175	50	2000		
					±3				—	±3	—		±6		